


account aanmaken


Bestelt u voor de eerste keer via de website van de Doelen? Dan heeft u nog geen online account.

Hieronder vindt u een instructie voor het aanmaken van een online account. U maakt deze aan vóórdat u een bestelling plaatst.

1. Ga naar www.dedoelen.nl/mijntheater/nieuw_account/

U krijgt dit scherm te zien:

<p>U heeft nog geen account</p> <p>Persoonlijke gegevens</p> <p>Gebruikersnaam</p> <input type="text"/> <p>E-mailadres</p> <input type="text"/> <p>We sturen een bevestigingscode naar dit e-mailadres.</p> <p>Wachtwoord</p> <input type="password"/> <p>Wachtwoord verificatie</p> <input type="password"/>	<h3>2. Persoonlijke gegevens</h3> <ul style="list-style-type: none">• Kies een gebruikersnaam die u gemakkelijk kunt onthouden (voornaam + achternaam)• Vul het e-mailadres in waarop u uw e-tickets wilt ontvangen.• Kies vervolgens zelf een wachtwoord waarmee u wilt inloggen. En bevestig dit nogmaals.
<p>Communicatievoorkeuren</p> <p>Selecteer de mailinglijsten waarin u geïnteresseerd bent.</p> <p><input checked="" type="checkbox"/> Nieuwsbrief Geef hieronder uw voorkeuren aan</p> <p><input type="checkbox"/> Tweewekelijkse nieuwsbrief</p> <p><input checked="" type="checkbox"/> Informatie en aanbiedingen op basis van mijn aankopen en persoonlijke interesses Informatie en aanbiedingen speciaal voor u geselecteerd</p>	<h3>3. Communicatievoorkeuren</h3> <p>U kunt hier aangeven of u onze nieuwsbrief wilt ontvangen.</p> <ul style="list-style-type: none">• Vink aan wat uw voorkeuren zijn
<p><input type="checkbox"/> Ik ben geen robot</p> 	<h3>4. reCAPTCHA</h3> <ul style="list-style-type: none">• Vink aan dat u geen robot bent *
<p>Account aanmaken</p>	<h3>5. Account aanmaken</h3> <ul style="list-style-type: none">• Klik vervolgens op de rode knop Account aanmaken



* reCAPTCHA

- Het is mogelijk dat u eerst een raadsel moet oplossen.
- Klik alle vakjes aan die overeenkomen met de gestelde vraag
 - Klik vervolgens op de blauwe knop rechtsonder met 'verifiëren'.

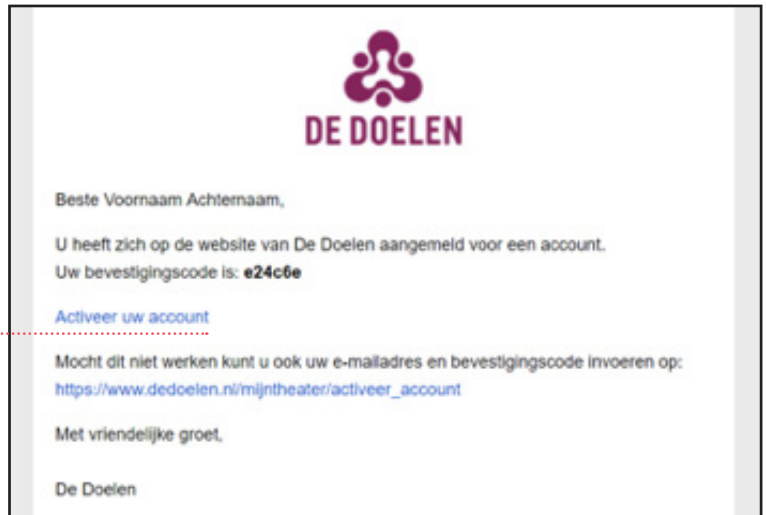
Account activeren

U zult binnen enkele minuten een bevestigingsmail ontvangen op uw e-mailadres om uw account te activeren.

- Ga naar uw **inbox** en open de e-mail met uw bevestigingscode.
- Klik nu direct op de link: **Activeer uw account**

Let op: De bevestigingscode gebruikt u alleen als het linkje in uw e-mail niet werkt.

U wordt vanzelf weer teruggeleid naar de site.



Heeft u al eerder zelf tickets gekocht bij de Doelen?

Heeft u met dit e-mailadres tickets besteld via de telefoon of aan de Kassa? Dan zijn uw adresgegevens meestal bij ons bekend. De computer zal uw gegevens automatisch koppelen.

Uw account is nu gereed. U kunt meteen via onze website bestellen.

Heeft u niet eerder zelf tickets gekocht bij de Doelen?

Bestelt u voor het eerst met dit e-mailadres bij de Doelen? Dan hebben wij nog niet alle gegevens om uw account te voltooien. U kunt u hier uw naam, adres en telefoonnummer invullen.

*Let op: om u account te kunnen activeren moet u alle velden met een sterretje * invullen.*

naam*

woonplaats*

land*

Telefoon

telefoon*

telefoon alternatief

- Klik tenslotte op de knop **Activeren**

Uw account is nu gereed. U kunt nu online bestellen via de agenda.

Krijgt u een foutmelding? Heeft u assistentie nodig?

Neem dan contact op met de Kassa en bel tussen 14.00 uur en 18.00 uur op maandag t/m zaterdag naar 010 217 17 17 of mail naar kaartverkoop@dedoelen.nl